HSBC Asset Management

HSBC Global Investment Funds

FRONTIER MARKETS

Communication commerciale | Rapport mensuel 31 octobre 2025 | Part/action IC

Objectif d'investissement

Le Fonds cherche à générer une croissance du capital à long terme et des revenus en investissant dans un portefeuille diversifié d'actions et de titres similaires.

Stratégie d'investissement

Le portefeuille est géré activement et indépendamment des pondérations des indices de marché. Veuillez consulter le Prospectus pour une description complète des objectifs d'investissement et de l'utilisation des produits dérivés.

Principaux risques

- La valeur des parts du Fonds peut évoluer tant à la hausse qu'à la baisse, et tout capital investi dans le Fonds court un risque.
- La valeur des titres investissables peut évoluer au fil du temps en raison d'un large éventail de facteurs, y compris : l'actualité politique et économique, les politiques gouvernementales, les évolutions démographiques, la culture et la population, les désastres naturels ou d'origine humaine, etc.
- Le Fonds peut investir dans des Marchés émergents, ces marchés sont moins solides et souvent plus volatils que les marchés développés. Ils présentent souvent des risques plus élevés : risque de marché, risque de liquidité et risque de change.

Performance

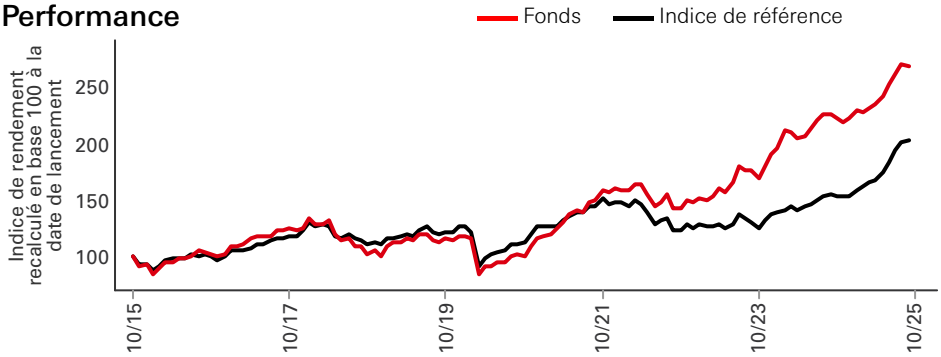

Détails de la Catégorie d'actions

Indicateurs clés	
Valeur liquidative par action	**USD 361,24**
Performance 1 mois	**2,26%**
Volatilité 3 ans	**10,31%**
Données du Fonds	
Conforme à la directive UCITS V	**Oui**
Traitement de dividendes	**CAP**
Fréquence de valorisation	**Quotidien**
Heure d'évaluation	**17:00 Luxembourg**
Devise de base de la Catégorie d'actions	**USD**
Domicile	**Luxembourg**
Date de création	**30 novembre 2011**
Taille du Fonds	**USD 888.461.600**
Indice de référence	**100% MSCI Select Frontier & Emerging Markets Capped Net**
Gérant	**Ramzi Sidani Jennifer Passmoor**
Commissions et frais	
Montant des frais courants[1]	**1,646%**
Commission de performance	**0,000%**
Frais initiaux maximum	**5,000%**
Frais de sortie	**30/11/2011%**
Codes	
ISIN	**LU0666200349**
Symbole Bloomberg	**HSGIFMI LX**

[1]Le Montant des frais courants est fondé sur les frais d'un exercice. Ce montant inclut les frais de gestion annuels mais pas les frais de transaction. Ce montant peut varier avec le temps.

Les performances présentées ont trait aux années passées. Les performances obtenues par le passé ne permettent pas de prévoir les rendements futurs. Ces montants sont calculés dans la devise de référence de la catégorie d'actions, tous frais déduits.
Le présent document est une communication à vocation commerciale. Veuillez vous reporter au prospectus et au DIC avant de prendre toute décision définitive en matière d'investissement.
Pour connaître la définition des termes, veuillez consulter le Glossaire au moyen du QR code et le Prospectus.
Historique de l'indice de référence de l'investissement comparable : MSCI Frontier Emerging Markets Capped Net du lancement - 31/05/2015.
Source: HSBC Asset Management, données au 31 octobre 2025

Performance (%)	Depuis le début d'année	1 mois	3 mois	6 mois	1 an	3 ans annualisés	5 ans annualisés	10 ans annualisés
IC	**23,44**	**2,26**	**5,33**	**17,29**	**23,47**	**24,21**	**22,00**	**10,62**
Indice de référence	33,23	1,46	5,69	22,73	33,04	18,34	12,58	7,45
Indice boursier	38,52	0,63	8,24	29,45	37,85	20,63	10,49	6,78

Performance nette sur 1 an glissant (%)	2015	2016	2017	2018	2019	2020	2021	2022	2023	2024
IC	**-9,37**	**9,24**	**21,71**	**-19,25**	**16,96**	**-1,25**	**37,08**	**-7,99**	**28,58**	**17,01**
Indice de référence	-15,95	7,11	22,52	-9,98	14,40	-0,24	16,95	-15,09	9,50	11,76
Indice boursier	-14,46	2,66	31,86	-16,56	17,83	1,26	19,40	-25,80	11,66	9,55

Caractéristiques des actions	Fonds	Indice de référence
Nombre de lignes hors liquidités	68	290
Cap. de marché moyenne (USD Mil.)	11.589	14.110

3 ans Mesures des risques	IC	Indice de référence
Volatilité	10,31%	9,08%
Ratio d'information	0,94	--
Bêta	0,91	--

Allocation sectorielle (%)

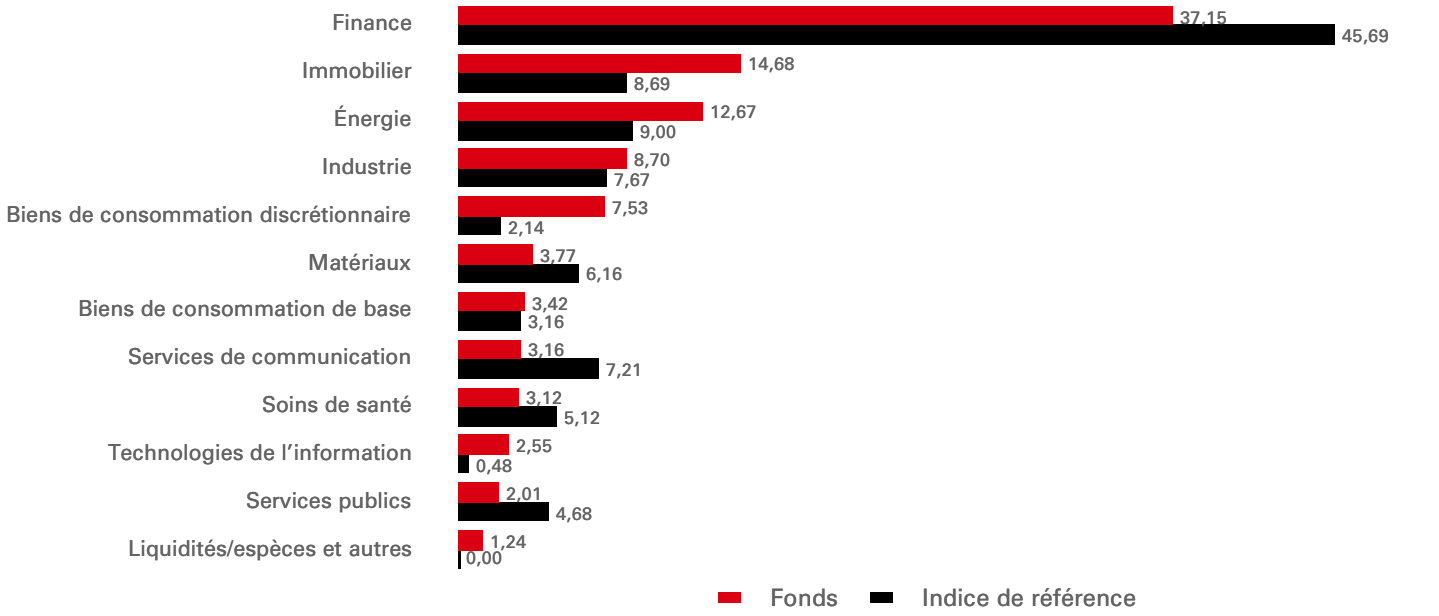

Les performances présentées ont trait aux années passées. Les performances obtenues par le passé ne permettent pas de prévoir les rendements futurs. Ces montants sont calculés dans la devise de référence de la catégorie d'actions, tous frais déduits.
Source: HSBC Asset Management, données au 31 octobre 2025

Répartition par pays (%)

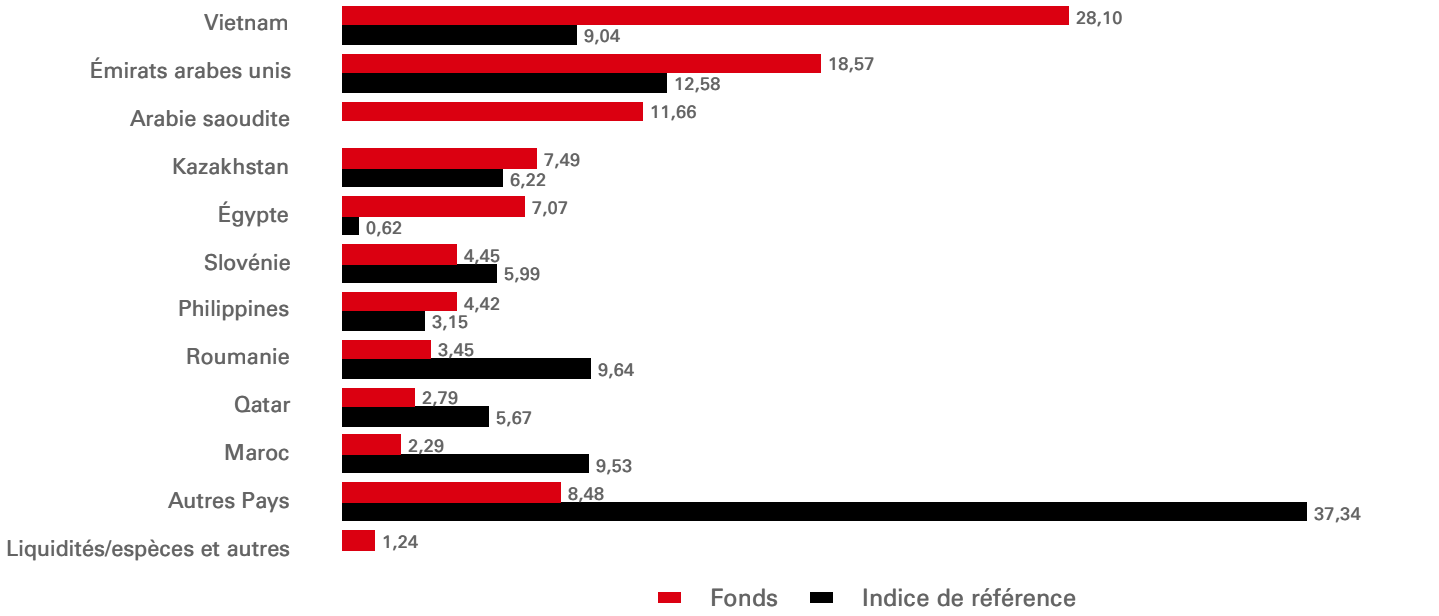

Top 10 principales lignes	Emplacement	Secteur	Pondération (%)
ADNOC Logistics & Services	Émirats arabes unis	Énergie	4,44
Sustained Infrastructure Holding Co	Arabie saoudite	Industrie	4,39
Commercial International Bank - Egypt (CIB)	Égypte	Finance	4,33
Hoa Phat Group JSC	Vietnam	Matériaux	3,77
Mobile World Investment Corp	Vietnam	Biens de consommation discrétionnaire	3,76
Emaar Properties PJSC	Émirats arabes unis	Immobilier	3,63
Vietnam Joint Stock Commercial Bank for Industry and Trade	Vietnam	Finance	3,48
NAC Kazatomprom JSC	Kazakhstan	Énergie	3,36
Umm Al Qura for Development & Construction Co	Arabie saoudite	Immobilier	3,28
Gemadept Corp	Vietnam	Industrie	3,18

Les 10 participations principales excluent les participations en trésorerie et équivalents de trésorerie ainsi que les participations dans des fonds du marché monétaire.

Source: HSBC Asset Management, données au 31 octobre 2025

Informations relatives aux risques

- L'Effet de levier intervient quand l'exposition économique est supérieure au montant investi, par exemple en cas de recours à des instruments dérivés. Tout fonds recourant à un effet de levier peut enregistrer des plus-values et/ou moins-values plus importantes du fait de l'effet amplificateur de tout mouvement du cours de la référence sous-jacente.
- De plus amples informations sur les risques potentiels sont disponibles dans le Document d'informations clés (DICI) et/ou le Prospectus ou la Notice d'offre.

Avis de non-responsabilité à l'égard des indices

Source : MSCI. Les informations de MSCI sont exclusivement réservées à votre usage interne, ne peuvent être reproduites ou rediffusées sous quelque forme que ce soit et ne peuvent servir de base ou de composante pour un produit, instrument ou indice financier. Aucune information de MSCI ne constitue un conseil ou une recommandation de (ne pas) prendre une décision d'investissement et ne peut être considérée comme tel. Les données et analyses historiques ne donnent aucune indication ou garantie quant aux analyses, prévisions ou prédictions de performances futures. Les informations de MSCI sont fournies « telles quelles » et leur utilisateur assume la totalité des risques de l'utilisation qu'il en fait. MSCI, ses Sociétés affiliées et toutes les personnes impliquées dans la composition, le calcul ou la création d'informations de MSCI (collectivement, les « Parties MSCI ») déclinent expressément toute garantie (y compris, entre autres, les garanties d'originalité, d'exactitude, d'exhaustivité, de pertinence, d'absence de contrefaçon, de qualité marchande ou d'adéquation pour un usage particulier) quant aux informations contenues dans les présentes. Sans préjudice de ce qui précède, les Parties MSCI déclinent toute responsabilité quant aux dommages directs, indirects, spéciaux, accessoires, exemplaires, consécutifs (y compris, notamment, au titre d'un manque à gagner) ou autres. (www.msci.com)

Source: HSBC Asset Management, données au 31 octobre 2025

Suivez-nous sur:

HSBC Asset Management

Glossaire

www.assetmanagement.hsbc.fr/api/v1/download/document/lu1236619661/fr/fr/glossary

Informations importantes

Cette présentation est produite et diffusée par HSBC Asset Management et n'est destinée qu'à des investisseurs non-professionnels au sens de la directive européenne MIF. L'ensemble des informations contenu dans ce document peut être amené à changer sans avertissement préalable. Toute reproduction ou utilisation sans autorisation (même partielle) de ce document engagera la responsabilité de l'utilisateur et sera susceptible d'entraîner des poursuites.
Ce document ne revêt aucun caractère contractuel et ne constitue en aucun cas ni une sollicitation d'achat ou de vente, ni une recommandation d'achat ou de vente de valeurs mobilières dans toute juridiction dans laquelle une telle offre n'est pas autorisée par la loi.
Les commentaires et analyses reflètent l'opinion de HSBC Asset Management sur les marchés et leur évolution, en fonction des informations connues à ce jour. Ils ne sauraient constituer un engagement de HSBC Asset Management . Les dispositions fiscales appliquées dépendent de la situation du souscripteur. Les dispositions peuvent évoluer dans le temps. Le capital n'est pas garanti. Il est rappelé aux investisseurs que la valeur des parts et des revenus y afférant peut fluctuer à la hausse comme à la baisse et qu'ils peuvent ne pas récupérer l'intégralité du capital investi.
Il est à noter que la commercialisation du produit peut cesser à tout moment sur décision de la société de gestion
En conséquence, HSBC Asset Management ne saurait être tenue responsable d'une décision d'investissement ou de désinvestissement prise sur la base de ces commentaires et/ou analyses.
Toutes les données sont issues de HSBC Asset Management sauf avis contraire.
Les informations fournies par des tiers proviennent de sources que nous pensons fiables mais nous ne pouvons en garantir l'exactitude.
Pour obtenir des informations supplémentaires et complètes (y compris, mais sans s'y limiter, concernant les droits des investisseurs ou les coûts et frais), veuillez consulter le prospectus.
La société de gestion ne peut décider de manière unilatérale de la liquidation du Fonds. Le Conseil d'administration peut par ailleurs décider de liquider le Fonds dans certaines circonstances énoncées dans le prospectus et les statuts du Fonds.
En cas de besoin, les investisseurs peuvent se référer à la charte de traitement des réclamations disponible dans le bandeau de notre site internet et sur le lien suivant :
https://www.assetmanagement.hsbc.fr/-/media/files/attachments/france/common/traitement-reclamation-amfr-vf.pdf
Ce fonds est un compartiment de HSBC Global Investment Funds, SICAV de droit Luxembourgeois.
Avant toute souscription, les investisseurs doivent se référer au DICI du fonds ainsi qu'à son prospectus. Pour plus de détails sur les risques associés au fonds, les investisseurs doivent se référer au prospectus.
Il est à noter que les parts d'OPCVM de HGIF n'ont pas été et ne seront pas commercialisées aux Etats-Unis ni dans aucun autre territoire, possession ou région sous leur juridiction. De même, elles ne pourront être proposées à un ressortissant des Etats-Unis que dans le cas où la transaction ne contrevient pas aux dispositions de la Loi relative aux Valeurs Mobilières (Securities Law).
Les parts de la société ne peuvent pas être proposées ou vendues à aucune US personnes au sens des statuts .. (cad un citoyen ou un résident des États-Unis d'Amérique (les «États-Unis»), un partenariat organisé ou existant selon les lois d'un état, d'un territoire ou d'une possession des États-Unis ou d'une société organisée ou existante en vertu des lois des États-Unis ou de tout état, territoire ou possession de ceux-ci, ou toute succession ou fiducie, à l'exception d'une succession ou d'une fiducie dont le revenu provenant de sources extérieures aux États-Unis n'est pas inclus dans le revenu brut aux fins du calcul de l'impôt sur le revenu des États-Unis à payer par la société .
De plus amples informations sur la Société, y compris le Prospectus, les derniers rapports annuels et semestriels et les derniers cours publiés des actions, peuvent être obtenues gratuitement, en anglais, auprès de l'Agent de registre et de transfert en envoyant u n e-mail à amgtransferagency@lu.hsbc.com, o u sur www.global.assetmanagement.hsbc.com.
Le Prospectus le plus récent est disponible en anglais et en allemand. Les documents d'informations clés (DIC PRIIP) sont disponibles dans la langue locale où ils sont enregistrés.
Durée: La société de gestion ne peut décider de manière unilatérale de la liquidation du Fonds. Le Conseil d'administration peut par ailleurs décider de liquider le Fonds dans certaines circonstances énoncées dans le prospectus et les statuts du Fonds.Pour obtenir des informations supplémentaires et complètes (y compris, mais sans s'y limiter, concernant les droits des investisseurs ou les coûts et frais), veuillez consulter le prospectus.